

Ekonomisk utsatthet bland barn – vad säger statistiken?

Anna Nyman

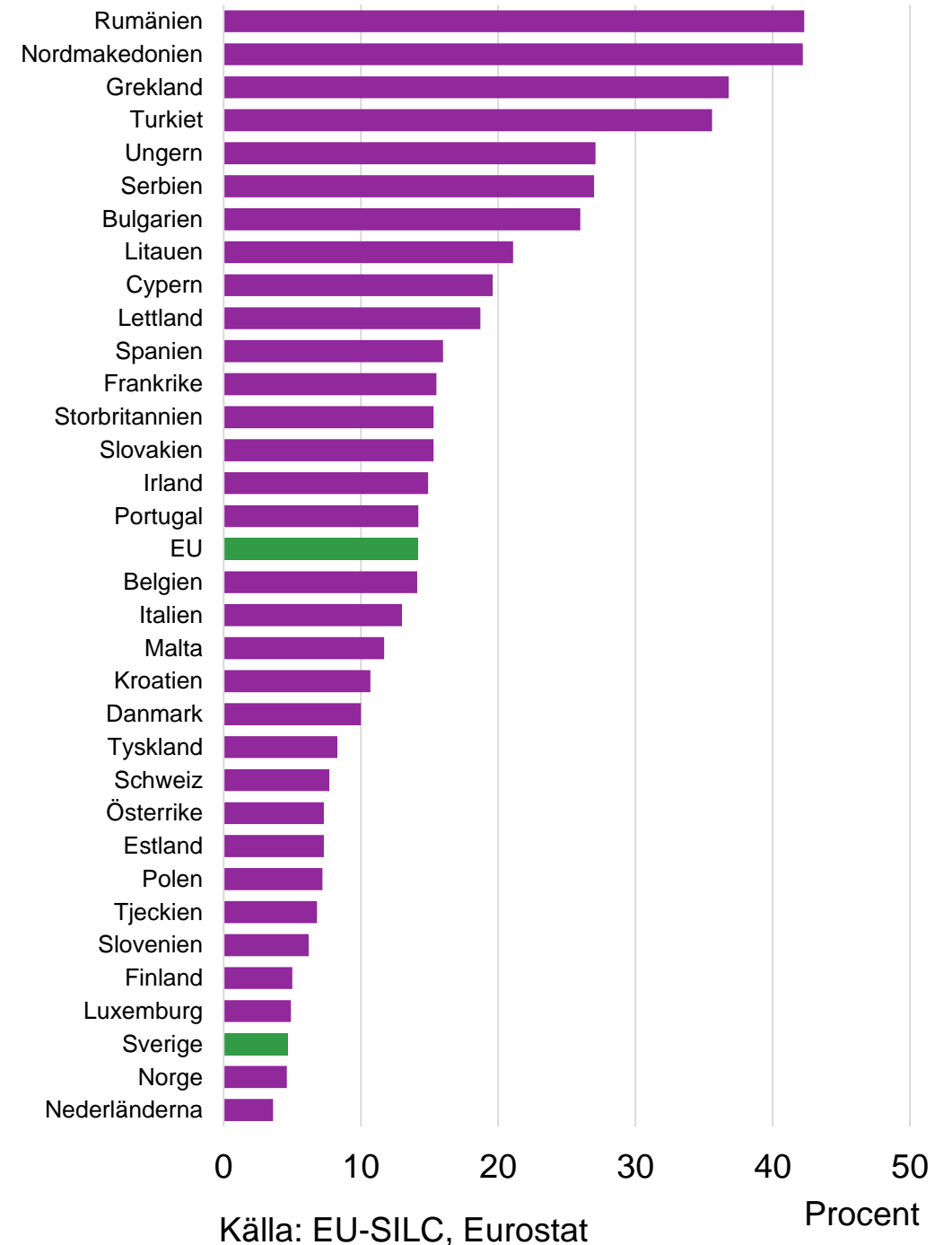
Olika sätt att mäta ekonomisk utsatthet

- Materiell fattigdom
- Absoluta mått
- Relativa mått
- Barns egna upplevelser



Materiell och social fattigdom i EU

- Barn som bor i hushåll där man inte har råd med exempelvis oväntade utgifter, hålla bostaden varm, fritidsaktiviteter, internet m.m.
- Barn 0-17 år i olika europeiska länder, 2018



Absoluta och relativa mått

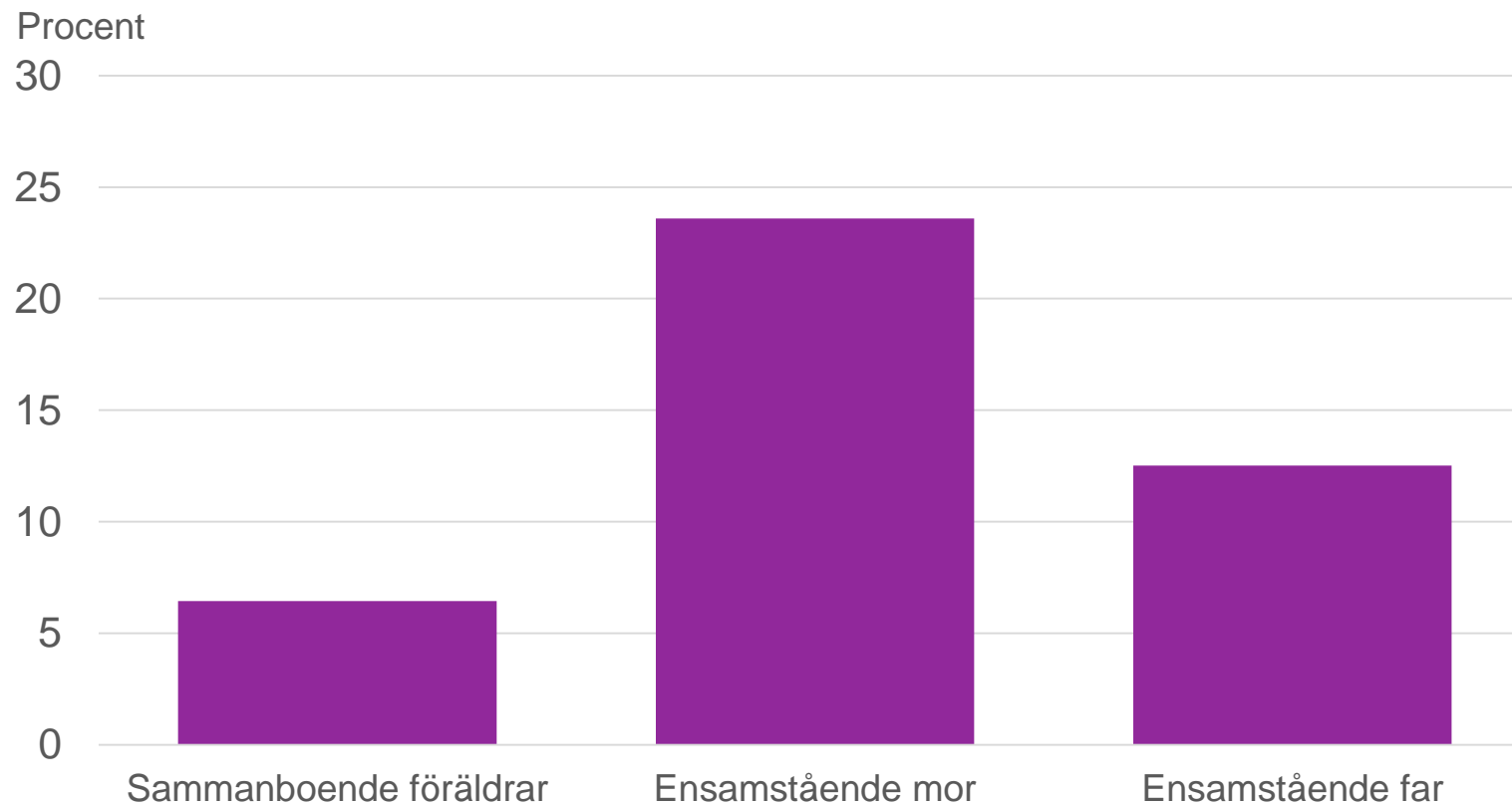
- Inkomststandard är ett absolut mått på inkomstnivå
- Beskriver hur väl hushållets inkomster räcker för att betala nödvändiga omkostnader
- Låg inkomststandard innebär att inkomsterna inte räcker för dessa omkostnader
- 9 procent av alla barn bor i en familj som har låg inkomststandard
- Ett relativt mått beskriver ekonomisk standard i relation till resten av samhället.
- Att ha låg inkomst ses som en ofrivillig avvikelse från den allmänna livsstilen.
- Att ha en disponibel inkomst på mindre än 60 procent av medianinkomsten i landet är ett internationellt använt mått
- 20 procent av alla barn bor i en familj som har mindre än 60 procent av medianinkomsten



Skillnader mellan olika grupper av barn

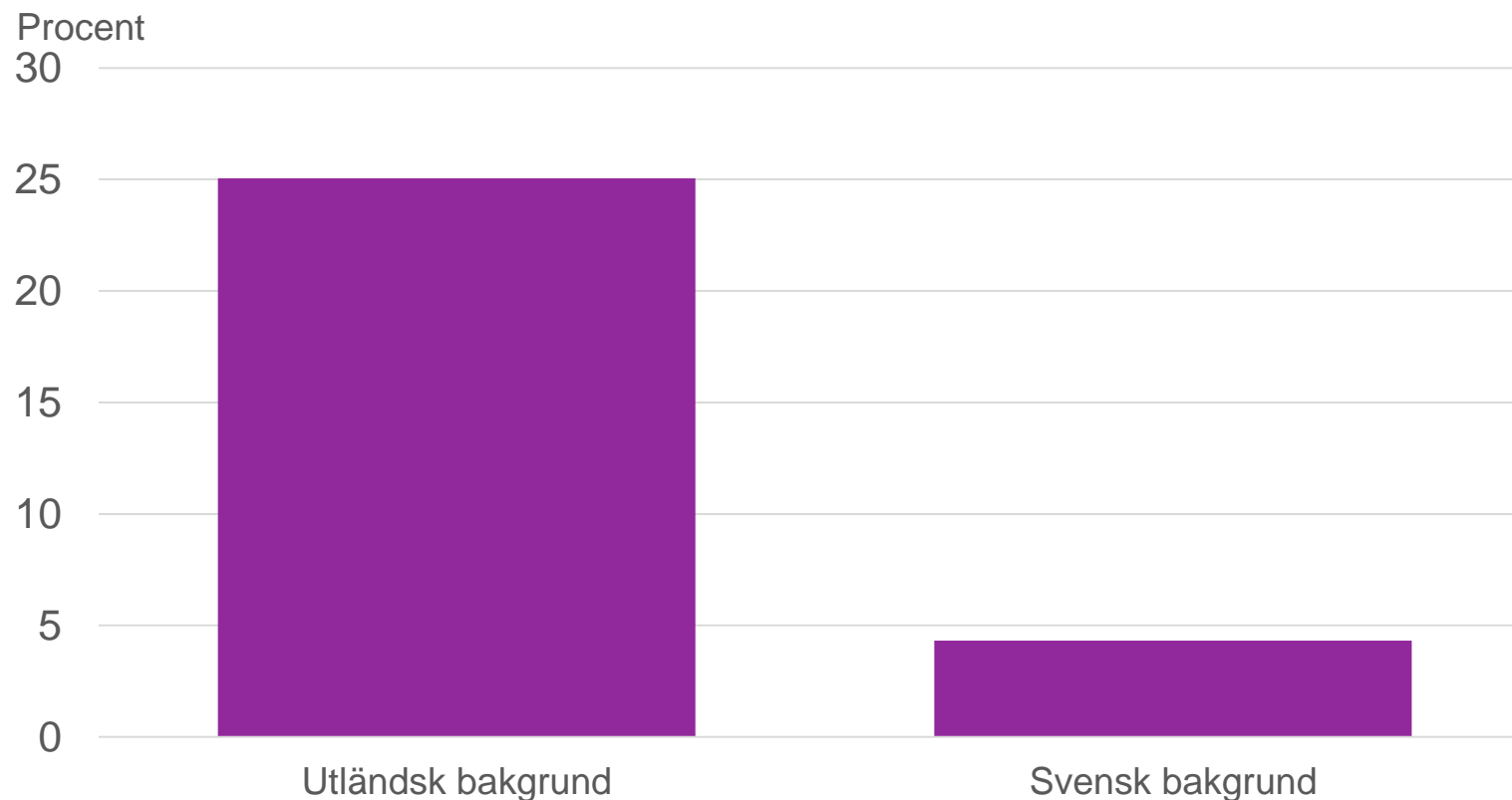
Vanligare bland barn till ensamstående

Andel hemmaboende barn 0-17 år med låg inkomststandard, efter familjetyp. 2018



Vanligare bland barn med utländsk bakgrund

Andel hemmaboende barn 0-17 år med låg inkomststandard, efter bakgrund. 2018



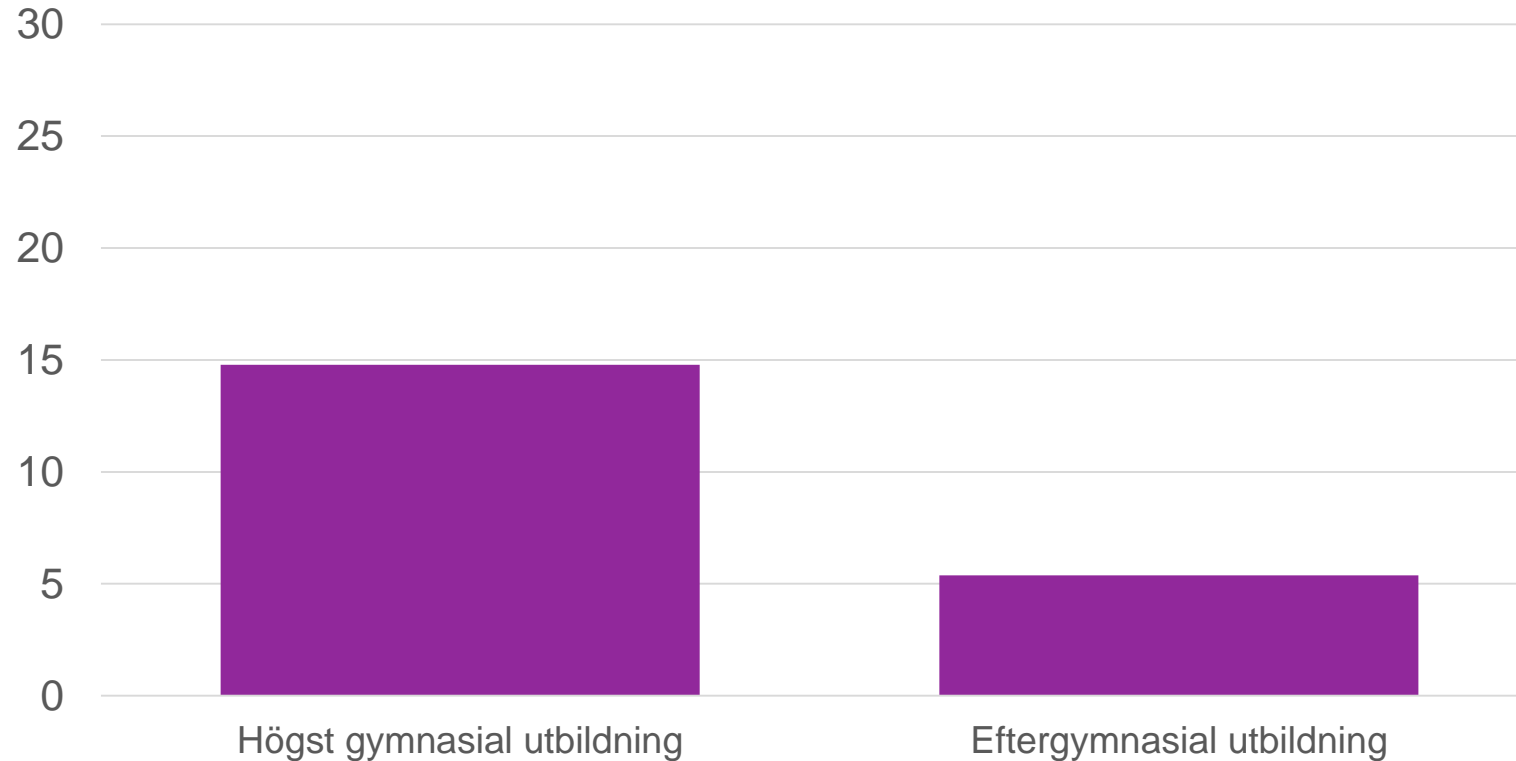
Utländsk bakgrund avser barn som är utrikes födda samt barn födda i Sverige med två utrikes födda föräldrar.

Källa: SCB, Barn- och familjestatistik

Vanligare om föräldrarna har högst gymnasieutbildning

Andel hemmaboende barn 0-17 år med låg inkomststandard, efter föräldrarnas utbildningsnivå. 2018

Procent



Källa: SCB, Barn- och familjestatistik

Fler skillnader mellan grupper

- Ingen skillnad mellan flickor och pojkar i hur vanligt det är med låg inkomststandard
- Vanligare bland yngre barn
- Vanligare om barnet har 2 eller fler syskon

- Samma grupper som har högre andelar oavsett vilket mått man använder på ekonomisk utsatthet

Stora skillnader mellan kommuner

- 37 kommuner har mindre än 5 procent barn med låg inkomststandard
- 9 kommuner har minst 20 procent barn med låg inkomststandard

Kommun	Andel
Hammarö	2
Habo	3
Arjeplog	3
Lerum	3
Härryda	3

Kommun	Andel
Malmö	23
Årjäng	22
Hällefors	22
Flen	22
Perstorp	22

Statistiken kan vara missvisande för kommuner som gränsar mot ett grannland, om föräldrarna har arbetsinkomster från det landet som inte finns i svenska register.



Vad säger barnen?

- 18 procent har under det senaste halvåret varit med om att inte kunna köpa något som många andra har för att det kostade för mycket
- 8 procent har under det senaste halvåret inte kunnat följa med sina kompisar på något för att det kostade för mycket
- 97 procent har/kan få 200 kronor till i morgon, t.ex. för att gå på bio



Barn 12-18 år, år 2018-2019

Källa: Undersökningarna av barns levnadsförhållanden, SCB

Tack!

Anna Nyman

Anna.nyman@scb.se

